

AQUARELLE



WOW

## **AQUARELLE**

Like colours diluted in water and applied in translucent layers,  
enhancing the charms of the fluid colour movement , its  
transparency and depth.

Efficient design with a functional colour palette.

***We value what a single touch can do.***

*Como los colores diluidos en agua y aplicados en capas  
transparentes, que realzan la belleza y fluidez del movimiento  
del color, su transparencia y profundidad.*

*Diseño eficiente con una paleta de colores funcional.*

***Valoramos lo que una simple pincelada puede hacer.***

<b>01.</b> SIZES, COLOURS AND FINISHES / FORMATOS, COLORES Y ACABADOS	<i>pag. 4</i>
<b>02.</b> GET INSPIRED / INSPIRATE	<i>pag. 6</i>
<b>03.</b> TECHNICAL FEATURES / CARACTERÍSTICAS TÉCNICAS	<i>pag. 28</i>
<b>04.</b> PACKING	<i>pag. 29</i>
<b>05.</b> PRICE CODE CÓDIGO DE TARIFA	<i>pag. 29</i>
<b>06.</b> TECHNICAL DRAWINGS / DIBUJOS TÉCNICOS	<i>pag. 30</i>
<b>07.</b> RECOMMENDATIONS / RECOMENDACIONES	<i>pag. 31</i>







**Aquarelle O** Toffee, Vapor & Olive  
**Aquarelle** Mint Grey, Titanium Blue & Greige



**AQUARELLE**

AQUARELLE 7,5x30 cm / 3"x12"



Vapor



Greige



Mint Grey



Toffee



Olive



Titanium Blue

AQUARELLE O 7,5x30 cm / 3"x12"



Vapor



Greige



Mint Grey



Toffee



Olive



Titanium Blue

AQUARELLE ROUNDED EDGE 1,1x30 cm / 0.43"x12"



Available in all Aquarelle Colours  
 Disponible en todos los colores de Aquarelle



**Aquarelle O** Toffee & Vapor

◀ **Aquarelle O** Toffee

Floor Tiles: **Love Affairs** Contempo Strip Natural





**Aquarelle O** Titanium Blue  
**Aquarelle** Titanium Blue  
Floor Tiles: **Mud** Old White

**Aquarelle O** Vapor ▶







◀ **Aquarelle O** Toffee  
**Aquarelle** Toffee

Floor Tiles: **Abbey Stone** Rila





**Aquarelle O Olive - 25%**  
**Aquarelle Olive - 75%**

**Aquarelle O Greige** ▶  
**Aquarelle Greige**

Floor Tiles: **Tasserae Suit Moss**







**Aquarelle O Titanium Blue**  
**Aquarelle O Mint Grey**

◀ **Aquarelle O Titanium Blue**  
**Aquarelle Titanium Blue**





**Aquarelle O Vapor**  
**Aquarelle Vapor**

**Aquarelle O Vapor** ▶  
**Aquarelle Vapor**







◀ **Aquarelle O** Mint Grey  
**Aquarelle** Mint Grey

Floor Tiles: **Solid** Chalk XL & L





**Aquarelle O Greige**  
**Aquarelle Greige**

**Aquarelle O Titanium Blue** ▶  
**Aquarelle Titanium Blue**

Floor Tiles: **Love Affairs** Concrete Strip Ash Grey







**Aquarelle O Olive**  
**Aquarelle O Greige**

◀ **Aquarelle O Olive**

*Floor Tiles: **Love Affairs** Concrete Crayon Ash Grey*





**Aquarelle O** Mint Grey  
**Aquarelle** Mint Grey

**Aquarelle O** Mint Grey - 16,7% ▶  
**Aquarelle** Mint Grey - 83,3%

*Floor Tiles:* **Mud** Terra

























Aquarelle O Toffee ▶



<b>Technical features for Dry-Pressed ceramic tiles with water absorption BIII (Eb &gt;10%)</b> Características técnicas para las baldosas cerámicas prensadas en seco del grupo BIII (Eb >10%)		
FEATURES / CARACTERÍSTICAS	SPECIFICATION / ESPECIFICACIÓN	NORMA
 Dimensional Features	74 mm +/- 0,75 mm % x 300 mm +/- 0,5 %	UNE-EN ISO 10545-2:1998
 Water absorption	>10%	UNE-EN ISO 10545-3:1997
 Modulus of rupture and breaking strength	Thickness ≥ 7,5 mm mínimo 12 N/mm <sup>2</sup> Thickness < 7,5 mm mínimo 15 N/mm <sup>2</sup>	UNE-EN ISO 10545-4:2012
 Crazing resistance	Pass	UNE-EN ISO 10545-11:1997
 Household products resistance	GA	UNE-EN ISO 10545-13:1998
 Chemical resistance	GHA	UNE-EN ISO 10545-13:1998
 Stain resistance	5	UNE-EN ISO 10545-14:1998
 White Body	-	

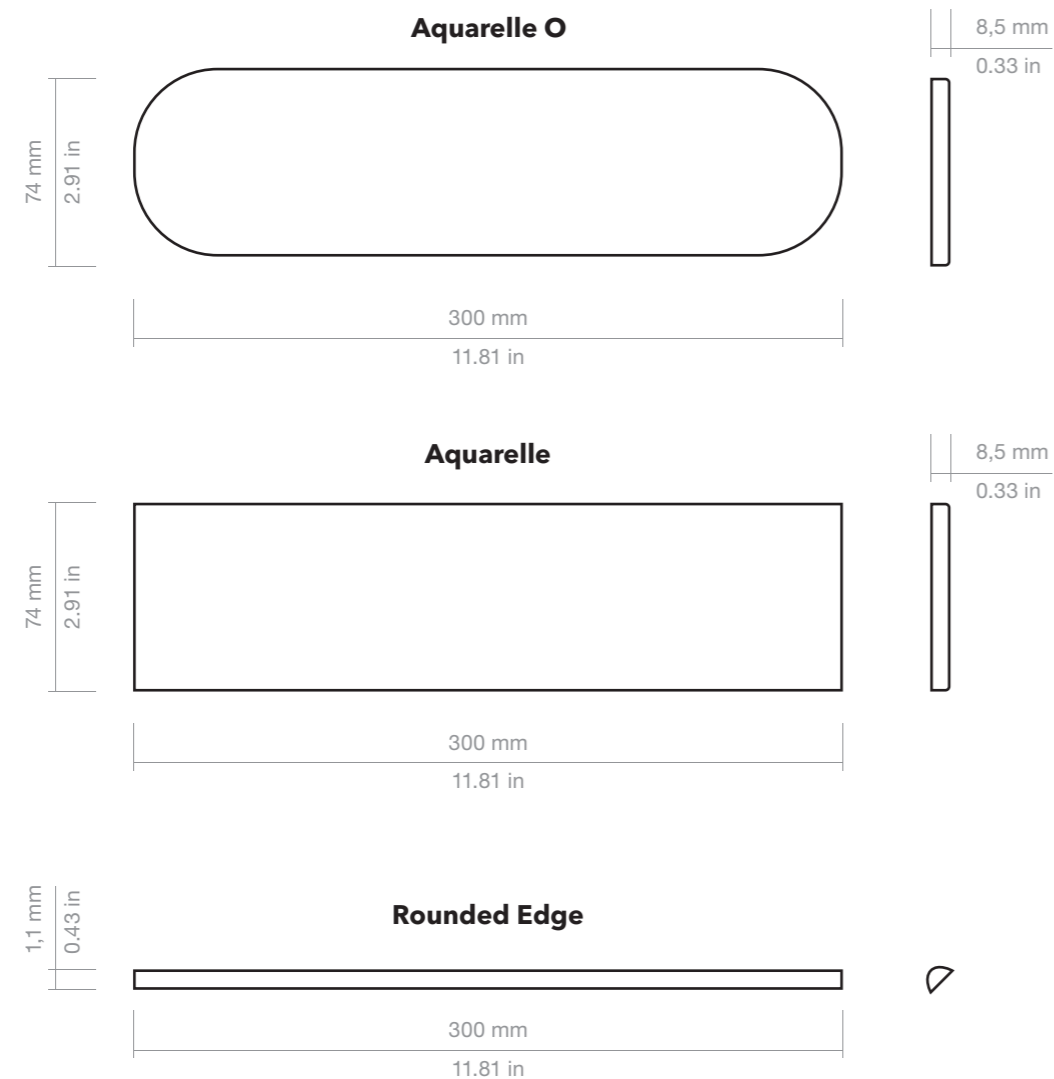
			KG 	M2 		M2 
Modelo	Formato (cm)	Piezas / Caja	Kg / Caja	m2 / Caja	Cajas / Palet	m2 / Palet
AQUARELLE	7,5x30 cm	24	7,31 kg	0,533 m <sup>2</sup>	132	70,356 m <sup>2</sup>
AQUARELLE O	7,5x30 cm	20	6,46 kg	0,444 m <sup>2</sup>	132	58,608 m <sup>2</sup>
ROUNDED EDGE	1,1x30 cm	10	0,39 kg	3,005 m	230	755,15 m

			LB 	FT2 		FT2 
Model	Format (in)	Piezas / Box	Lb/ box	sq ft / Box	Boxes / Palet	sq ft / Palet
AQUARELLE	3"x12"	24	16.12 lb	5.737 ft <sup>2</sup>	95	414.105 ft <sup>2</sup>
AQUARELLE O	3"x12"	20	14.24 lb	4.779 ft <sup>2</sup>	138	650.67 ft <sup>2</sup>
ROUNDED EDGE	0.43"x12"	10	0.86 lb	9.859 ft	230	2,267.57 ft

Price code - Código de tarifa

MODEL / MODELO	PRICE CODE / CODIGO TARIFA
AQUARELLE	W07
AQUARELLE O	W14
AQUARELLE ROUNDED EDGE	WS3





**BEFORE INSTALLING THE PRODUCT**

The surface where the product is being installed must be clean and level.  
 It is recommended that the layout of the product is prepared before the final installation.  
 Make sure you choose an adhesive apt for the area where the product is being installed.  
 For installation on porous surfaces we recommend: Kerakoll Special® Eco, and for Non-porous surfaces: Kerakoll serie H40® Eco.

The choice of quality grouting mortar is crucial.  
 We recommend Kerakoll Fugabella® Color.  
 (www.kerakoll.com)

**TO ENHANCE YOUR WOW PRODUCT**

In order to obtain the maximum WOW effect, use 1 mm - 0.039 in spacers between the tiles to maintain an even installation over the whole surface.  
 The colour of the grout should be as close as possible to the colour of your product.  
 Once the area has been grouted, and before the grout dries, remove any excess material with a damp sponge.

**MAINTENANCE**

Maintenance free. Easy and practical to care for, due to the high standard of technical characteristics in each WOW ceramic product.  
 Avoid abrasive or acidic cleaning products.  
 It is recommended to clean with clear water.

**ANTES DE LA COLOCACIÓN**

Preparar la superficie sobre la que se va a colocar tu producto WOW. Debe estar limpia y aplomada.  
 Se recomienda plantear la colocación, previo a su instalación.  
 Elegir el material de agarre en función de las características de la superficie.  
 Se recomienda para colocación general en superficies porosas: Kerakoll special® Eco. y para superficies no porosas como el pladur: kerakoll serie H40® Eco.

Es importante la elección de un material de rejunte de calidad. WOW recomienda utilizar el material de rejunte Kerakoll fugabella® Color (www.kerakoll.com), cuyas características son especialmente adecuadas para este revestimiento.

**PARA ENSALZAR EL ASPECTO DE TU PRODUCTO WOW**

Se recomiendan separadores de 1 mm para colocar las piezas y conseguir de esta forma un aspecto WOW óptimo.  
 También es aconsejable que el color de rejuntado sea similar al color del producto elegido.  
 Una vez rejuntado el producto, y antes de que se endurezca, retirar el material sobrante de rejuntado con una esponja mojada en agua.

**MANTENIMIENTO**

Práctico y sencillo de limpiar, dadas las excelentes características técnicas del producto WOW, tan sólo es necesario un cuidado rutinario, evitando la utilización de productos abrasivos o ácidos.  
 Se recomienda limpiar exclusivamente con agua limpia.



Designed by



Polígono Pont, Avda. de España 114  
12180 Cabanes,  
Castellón (Spain)  
t. +34 964 331 910 / f. +34 964 331 911

[www.wowdesigneu.com](http://www.wowdesigneu.com)  
[comercial@wowdesigneu.com](mailto:comercial@wowdesigneu.com)



©2022 Tendencias Cerámicas  
WOW, registered trademark of Tendencias Cerámicas, S.L.

The brand use or reproduction of the contents of this catalog, is protected by copyright law. Any use of the brand or reproduction thereof, in part or total, must be authorized by Tendencias Cerámicas, S.L. Otherwise, this action can be sanctioned according to the Law.

©2022 Tendencias Cerámicas  
WOW, marca registrada por Tendencias Cerámicas, S.L.

La utilización de la marca o la reproducción del contenido de este catálogo está protegida por la Ley de Propiedad Intelectual. Cualquier uso de la marca o la reproducción del mismo, en parte o en su totalidad, debe ser autorizada por Tendencias Cerámicas, S.L., pudiendo, en caso contrario, ser esta acción sancionada de acuerdo con la Ley.

WOW reserves the right to modify and/or discontinue certain models displayed in this catalogue.  
The colour of the pieces displayed herein may differ slightly from originals.  
The settings shown in this catalogue are design proposals for advertising purposes.  
In real situations in which the pieces are laid, the installation instructions published by WOW should be followed.

WOW se reserva el derecho de modificar y/o suprimir ciertos modelos expuestos en este catálogo sin previo aviso.  
Los colores de las piezas pueden presentar ligeras diferencias respecto a las originales.  
Los ambientes que se muestran en este catálogo son sugerencias decorativas de carácter publicitario,  
debiéndose utilizar en la instalación real las instrucciones de colocación editadas por WOW.







WOW

[www.wowdesigneu.com](http://www.wowdesigneu.com)